

Date : 26/04/11

Les salles de bains en bois

Chaleureux, le bois est créateur de douces ambiances. Lames d'habillage de toute nature et meubles de toilette spécial petits espaces ou à utiliser en duo, le choix est grand pour réveiller les petits matins. Rappel des conditions de mise en oeuvre du bois et nouveautés à découvrir. En détail et quatre idées d'aménagement.

Par Véronique Biron, Catherine Levard et Armand Dariz (avril-mai 2011)

Au sol, sensuel et chaleureux

De contact agréable, le parquet a toute sa place dans la salle de bains...sous certaines conditions. Essences, mode de pose, traitements sont des points essentiels, garants de longévité.

En milieu humide, les bois doivent montrer des qualités appropriées. Il y a ceux naturellement imputrescibles et ceux traités pour être aptes à supporter l'épreuve de l'eau sans se déformer, ni se gâter.

Choisir la bonne essence

Les bois exotiques viennent en tête. Inaltérables et stables, ils trouvent dans la salle de bains une ambiance proche de celle de leur environnement naturel. Teck, iroko, doussié, acacia, wengé, merbeau, ipé, bambou ont des caractéristiques communes, la couleur signe leur différence.

Les bois rétifés se comportent particulièrement bien en milieu humide. Ils ont subi un traitement thermique en plusieurs phases qui les expose (pour certaines essences) jusqu'à 240 °C dans un four, en atmosphère inerte, sans oxygène, avant d'être refroidis par arrosage. Il en résulte une modification de leur structure qui les rend hydrophobes, insensibles aux champignons, et leur confère une bonne stabilité dimensionnelle.


Évaluation du site

Maison et Travaux est un magazine spécialisé dans les travaux de l'habitat. Son site Internet diffuse quelques courts articles tirés du numéro en cours, traitant des matériaux et méthodes pour réaliser ces travaux.

Cible
Spécialisée

Dynamisme* : 1
* pages nouvelles en moyenne sur une semaine

Les bois modifiés thermiquement (BMT) sont issus d'un procédé de traitement thermique sensiblement différent du précédent. Un flux d'air chaud contrôlé avant l'arrivée du bois dans le four permet une distribution uniforme de la chaleur, ce qui garantit l'homogénéité du traitement. L'une et l'autre de ces techniques s'appliquent aux bois européens, elles en foncent la teinte et réduisent leur élasticité. Pin, sapin, épicéa, peuplier, chêne, frêne, hêtre... peuvent ainsi intégrer la salle de bains, sachant qu'avec leur teinte foncée, ils constituent une alternative intéressante aux bois exotiques.



AMBIANCE NAUTIQUE

Les panneaux « pont de bateau » se déclinent en deux largeurs (44 et 88 cm), quatre longueurs (de 100 à 300 cm) et en 9 mm d'épaisseur donc compatibles avec les sols chauffants. Ils sont constitués de lattes de teck (larg. 4, 6 ou 9 cm) jointoyées en **usine**. Entre les panneaux, un **joint** noir (« **Sikaflex** 290 DC » de **Sika**) comble la rainure. À partir de 230 € le m2 TTC. Westwood.



TRIO ORIGINAL

La salle de bains fait feu de tout **bois** . Au sol, merbau, eucalyptus et wengé sont collés en plein pour former un calepinage. Les joints sont réalisés après la pose, avec un mastic polyuréthane de couleur noir (« **Sikaflex** 290 DC » de **Sika**). Architecte Pierre Bragnier.



GRANDE LARGEUR

Lames de teck massif huilé pour ce **parquet** spécial salle de bains. Longueurs variables de 45 cm à 120 cm, largeur 15 cm et épaisseur 20 mm. À partir de 100 € le m². **Émois & Bois**



DOUCHE CONFORT

Ces receveurs avec lames en iroko de type « pont de bateau » se collent sur une **chape** plane. Le cadre en iroko massif permet de poser une paroi de protection et assure une parfaite finition même si le receveur n'est pas encastré. En 90 x 90 cm : 750 €. En 80 x 120 cm : 1200 €. « Star & Co ». Wirquin



ESSENCES EXOTIQUES

En doussié (a) 80 €/m², acacia (b) 77 €/m², iroko (c) 58 €/m² ou teck de Birmanie (d) 83 €/m², ces parquets se comportent bien en salle de bains. Longueur variable de 30 à 120 cm. Largeur de lame 68 mm, ép. 9 mm. Gamme « Navylam ». **Design Parquet** .



MASSAGE EN PLUS

La surface à relief de ce parquet masse agréablement la plante des pieds. En chêne massif huilé. Lames : L 100 x larg. 12,5 cm, ép. 15 mm. À partir de 140 € le m². « Parquet sensoriel WP Wave ». Émois & Bois.



SUR OSSATURE

Le placage en zébrano, collé horizontalement sur un panneau MDF hydrofuge de 12 mm d'épaisseur, est fixé sur des tasseaux de 15 x 30 mm. Pour assurer la « respiration » de l'habillage, un espace libre de 15 mm doit être réservé en haut et en bas du panneau. « Preciosa ». Allia.



ÉCHAPPÉE MARINE

Stratifié bleu brillant et stratifié noyer se coordonnent très bien pour composer ce meuble suspendu. Vasques rondes en céramique blanche semi-encastées. Larges coulissants dotés de rangements en bambou pour organiser au mieux le contenu. Miroirs sur dossier. 49,90 €. « Mahé ». **Mobalpa.**




SUR MESURE

Ce tablier de baignoire en teck massif, démontable, peut habiller une baignoire droite ou courbe. Les modules en lames de teck jointées façon « pont de bateau » (en 60 x 60 cm) sont livrés avec un kit de fixation Velcro. Un mastic pour joint type « pont de bateau » permet de réaliser l'étanchéité et la finition. À partir de 135 € le module. « Bain & Design ». Lazer.



À FIXER AU MUR

Le piétement chromé et son caisson/étagère en chêne massif ou wengé (h 76 x L 106,5 x P 50,3 cm, 609 €) sont surmontés d'un lavabo en céramique asymétrique avec plage à g. ou à d. (L 125 cm, 552 €). Collection « Lb3 by Palomba ». Laufen.



À TOUTE ÉPREUVE


Les lames d'épicéa avec rainures et languettes ont été chauffées à 190 °C évitant ainsi les risques de gauchissement, retrait ou tuilage. Après broissage pour créer du relief, elles sont

protégées : traitement par huile et hydrocire. Larg. 205 mm, ép. 19 mm. À partir de 25 € le m2. Sivalbp.



EN COULEURS

En pin maritime verni hydro (1 couche de teinte, 4 couches de vernis, 1 couche en contreparement), ce lambris sans noeud est disponible en 16 teintes (ici, Saphir). L 250 x larg. 90 x ép. 10 mm. Moulures coordonnées. 38 € le m2. « Classic ». Verniland.



PETITS ESPACES

Structure en frêne massif finition brossée grisée pour ce meuble plutôt original disposant d'un miroir et d'une étagère (h 192,5 x larg. 58 x P 43 cm, 199 €). Plan-vasque en résine (h 8 x larg. 50 x P 44 cm, 80 €). « Épure ». Castorama.



EN COURBE

Cette baignoire en acrylique, arrondi à gauche, reçoit un tablier finition chêne clair. L 150 x P 75 x h 51 cm. 1159 € le tablier. « Naos ». Allia.




DÉCALÉ

Piètement et table de toilette sont en frêne massif où vient s'encastrer une colonne laquée orange. Tiroir à sortie totale avec amortisseur de fermeture, miroir à chaînette et cadre en inox. L 150 x P 42,2 cm. 1999 €. « Brick'n Brock ». Sanijura.



SYMÉTRIE PARFAITE

Mé laminé finition teck pour ce meuble suspendu (h 55 x L 78 x P 50 cm, 638 €) avec piètement et porte-serviettes en inox brillant. Plan de toilette en céramique (larg. 80 cm, 266 €). Armoire de toilette coordonnée avec porte pivotante (h 90 x L 45 x P 13,5 cm, 433 €). Collection « Chamade » d'Allia. Chez Aubade.



À DIMENSION

Ces plans de travail massif en lamellé-collé aboutés de 65 cm de large sur 2,50 à 3 mètres de long se découpent sur mesure. De bas en haut : wengé, teck FSC, bambou et teck d'Asie, en 18, 27, 36 mm d'épaisseur et bambou en 30 mm d'épaisseur. Natural Wood.



PLAGE ACCESSIBLE

Cloison et tablier de baignoire sont habillés de lames de parquet en merbau de 13 cm de large, collées sur une ossature en bois. En retrait, la plinthe ménage un « coup de pied » qui facilite le confort d'accès à la baignoire.



STABILITÉ ASSURÉE

En teck lamellé-collé, ce plan de toilette massif à profil biseauté est rehaussé d'une rainure décorative. Panneau de 40 mm d'épaisseur. Larg. 95 ou 65 cm. Gamme « Patchwood ». Ducerf.



PANIERS RÉUSSIS

Inspirées du panier de basket, ces vasques en teknorit (similaire au Corian®) sont associées à un meuble en chêne massif, plaqué aspect « bois tranché à la scie », avec tiroir central. En haut du miroir, les déflecteurs en acier orientent la lumière fournie par des leds. Cette composition réunit : le meuble (h 80 x L 140 x P 42 cm), 945 € env. ; les vasques (h 26 x L 42 x P 52 cm), 1148 € env. ; le miroir (h 110 x larg. 70 cm), 813 € env. « Canestro ». Novello.



SINGULIER

L'îlot trouvera-t-il sa place dans la salle de bains? En appui sur quatre pieds inox, le plan de toilette en contreplaqué CTBX (80 mm) est plaqué en chêne teinté wengé. Il reçoit deux vasques ovales (60 x 40 cm) en céramique et leur robinetterie. Dessous, un meuble mobile, de même nature, complète la combinaison. À partir de 3469 € (sans robinet). « Spaceconcept » de Ceramica Globo. Chez Dimension Carrelage.



ÉLÉGANCE EXOTIQUE

Ce meuble double vasque avec plan de toilette en céramyl (résine de synthèse douce au toucher) est habillé d'un placage en zébrano (bois d'Afrique). H 46,6 x L 150 x P 43,5 cm. Collection « New York ». 2455 € l'ensemble. Décotec.



GAIN DE PLACE

À fixer au mur par un jeu de deux équerres porte-serviettes en inox (h 16 x L 52 cm, 74 €), ce plan de toilette est en panneau de particules agglomérées, plaqué chêne blanchi, verni, et une face mélaminée blanc (L 90 x P 55 cm, ép. 39 mm, 165 €). « Urban ». Castorama.